



NACIONES UNIDAS



**María Nieves Rico**

Directora

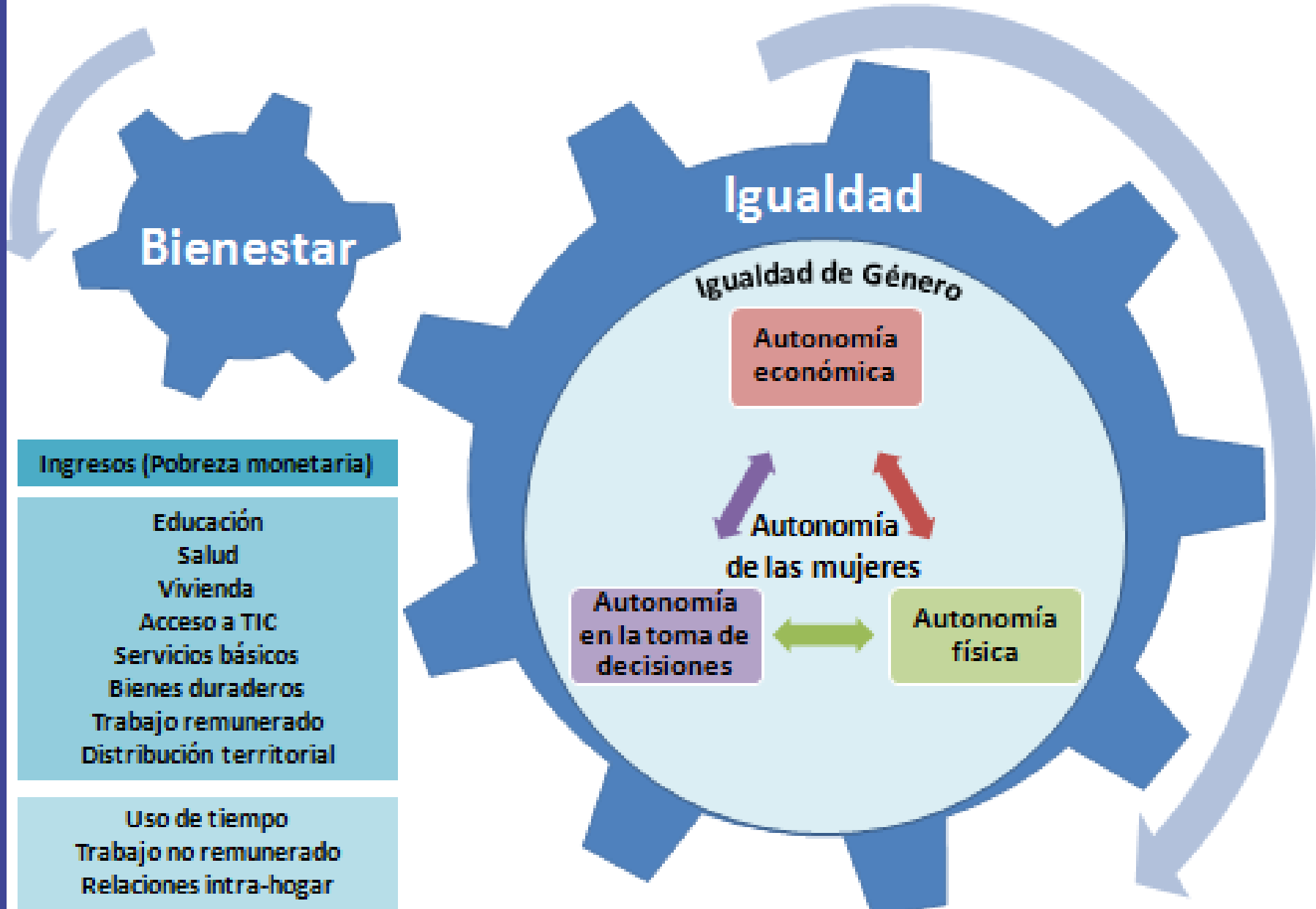
División de Asuntos de Género

# *Uso del tiempo y trabajo no remunerado: dimensiones invisibles del bienestar*

*Seminario Internacional  
Entre la medición y la acción:  
debates en torno al bienestar*

*Tucumán, Argentina, 4 y 5 de septiembre de 2017*

*Secretaría de Estado de Gestión Pública y  
Planeamiento, Gobierno de Tucumán  
UNICEF*



# La distribución del **uso del tiempo** es clave para entender y analizar el impacto de los **roles de género** sobre las **desigualdades** económicas y sociales, y el **bienestar**

La información sobre el uso del tiempo permite:

- hacer visible el impacto sobre los niveles de desigualdad de la actual división sexual del trabajo,
- contribuye a diseñar y evaluar políticas de igualdad y para la autonomía de las mujeres,
- visibilizar una variable no monetaria de la desigualdad socioeconómica,
- incorporar a las mediciones sobre el bienestar y la pobreza la dimensión de tiempo.

Y contribuye a:

- cuantificar el tiempo asignado a distintos tipos de trabajo y otras actividades,
- calcular el valor económico del trabajo no remunerado que se realiza en los hogares, y sus aportes al desarrollo.



CEPAL

# Mediciones de uso del tiempo en América Latina (1985-2017)

(19 países, 51 mediciones +Brasil una pregunta por año desde 1992)

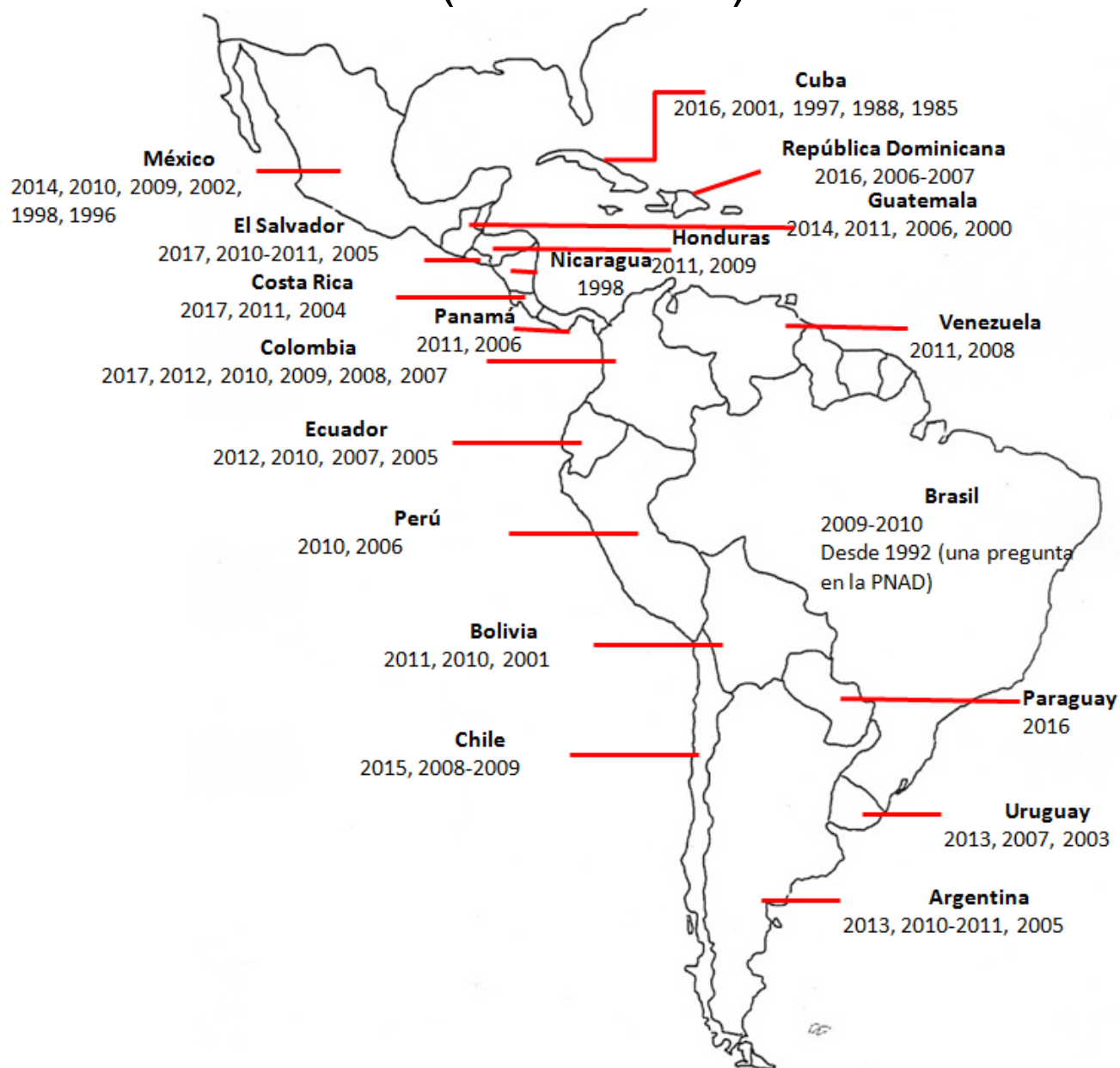
Países	Fecha	Tipo de relevamiento
<b>Argentina</b>	2013	Módulo en la Encuesta Anual de Hogares Urbanos (EAHU)
	2010-2011 (Rosario)	Módulo en la Encuesta Permanente de Hogares
	2005 (Buenos Aires)	Encuesta independiente
<b>Bolivia (Est. Plur. de)</b>	2011, 2010	Encuesta de Uso de Tiempo en Hogares
	2001	Módulo en Encuesta Continua de Hogares
<b>Brasil</b>	2009-2010	Encuesta piloto en cinco estados del Brasil
	Desde 1992	Preguntas en la Encuesta Nacional de Hogares (PNAD)
<b>Chile</b>	2015	Encuesta Nacional sobre Uso del Tiempo
	2008-2009	Encuesta Experimental sobre Uso del Tiempo en el Gran Santiago
<b>Colombia</b>	2017, 2012	Encuesta Nacional de Uso del Tiempo
	2010, 2009, 2008, 2007	Preguntas en la Gran Encuesta Integrada de Hogares
<b>Costa Rica</b>	2017	Encuesta Nacional de Uso del Tiempo
	2011	Encuesta sobre Uso del Tiempo en la Gran Área Metropolitana
	2004	Módulo en la Encuesta de Hogares de Propósitos Múltiples
<b>Cuba</b>	2016	Sección de uso del tiempo y cuidados en la Encuesta Nacional sobre Igualdad de Género
	2001	Encuesta levantada en cinco provincias
	1997, 1988, 1985	Encuesta Nacional de Presupuesto de Tiempo
<b>Ecuador</b>	2012	Encuesta Específica de Uso del Tiempo (EUT)
	2012, 2010, 2007, 2005	Módulo en la Encuesta Nacional de Empleo, Desempleo y Subempleo (ENEMDU)
<b>El Salvador</b>	2017	Encuesta Nacional de Uso del Tiempo
	2010-2011	Módulo en la Encuesta de Hogares de Propósitos Múltiples
	2005	Lista corta de preguntas en la Encuesta de Hogares de Propósitos Múltiples (EHPM)
<b>Guatemala</b>	2014	Módulo en la Encuesta Nacional de Empleo e Ingresos
	2014, 2011, 2006, 2000	Módulo en la Encuesta Nacional de Condiciones de Vida (ENCOVI)
<b>Honduras</b>	2011, 2009	Módulo en la Encuesta Permanente de Hogares
<b>México</b>	2014, 2009, 2002, 1998	Encuesta Nacional sobre Uso del Tiempo (ENUT)
	2010	Módulo en la Encuesta Nacional de Ingresos y Gastos de los Hogares
	1996	Módulo en la Encuesta Nacional sobre Trabajo, Aportaciones y Uso del Tiempo (ENTAUT)
<b>Nicaragua</b>	1998	Módulo en la Encuesta Nacional de Hogares sobre Medición del Nivel de Vida (ENHMNV)
<b>Panamá</b>	2011	Encuesta Nacional de Uso del Tiempo
	2006	Módulo en Encuesta de Propósitos Múltiples
<b>Paraguay</b>	2016	Encuesta sobre uso del tiempo (EUT)
<b>Perú</b>	2010	Encuesta Nacional de Uso del Tiempo
	2006	Preguntas integradas a la Encuesta Continua de Hogares
<b>República Dominicana</b>	2016	Módulo de uso del tiempo en la Encuesta Nacional de Hogares de Propósitos Múltiples
	2006-2007	Pregunta en la Encuesta Demográfica y de Salud
<b>Uruguay</b>	2013, 2007	Módulo en la Encuesta Continua de Hogares
	2003	Encuesta en Zona Metropolitana (Universidad de la República)
<b>Venezuela (Rep. Bol. de)</b>	2011, 2008	Encuesta de Uso del Tiempo



NACIONES UNIDAS

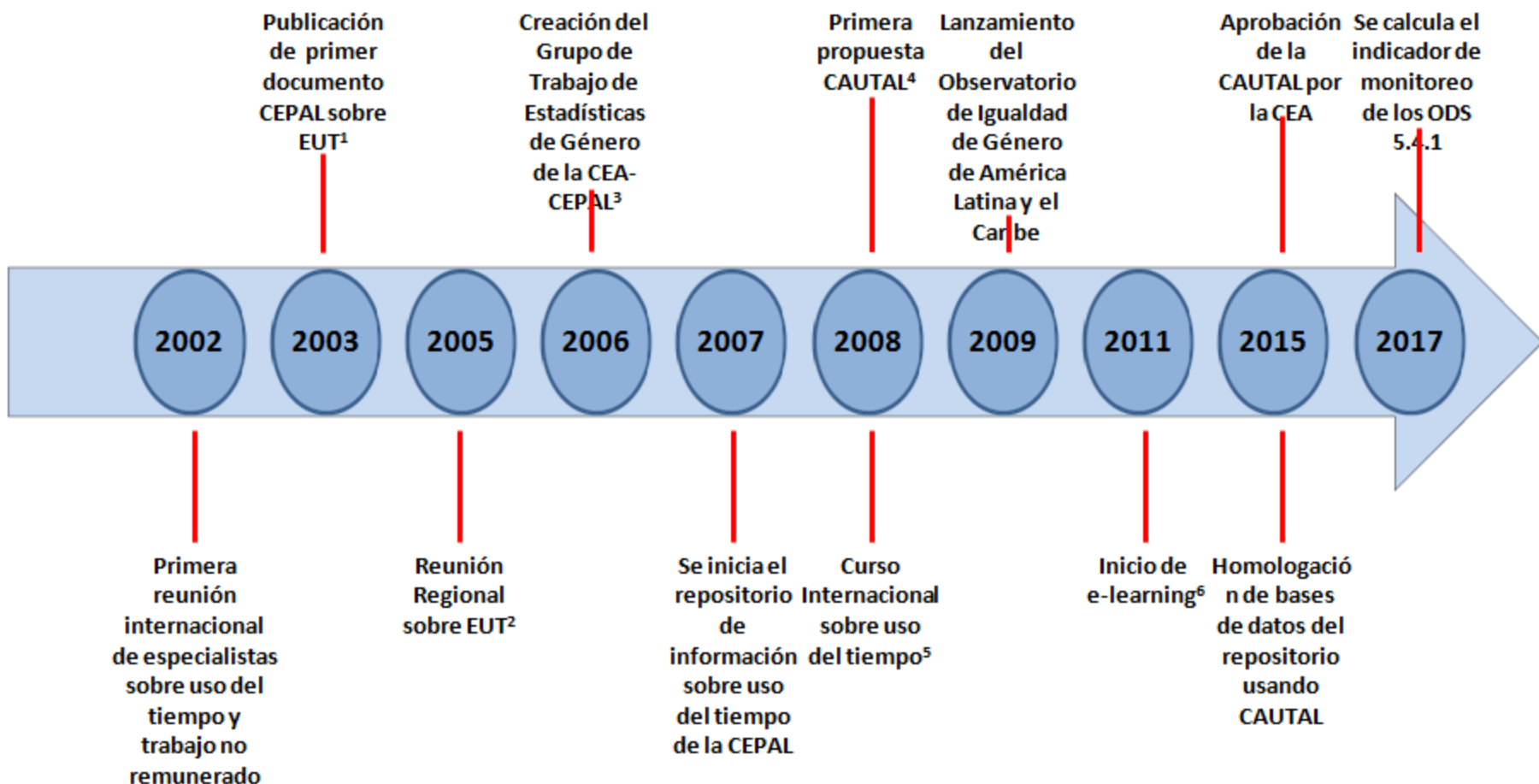
CEPAL

# Mediciones de uso del tiempo en América Latina (1985-2017)



***“Transformar datos en información, información en conocimiento y conocimiento en decisión política” (Estrategia de Montevideo, 2016)***

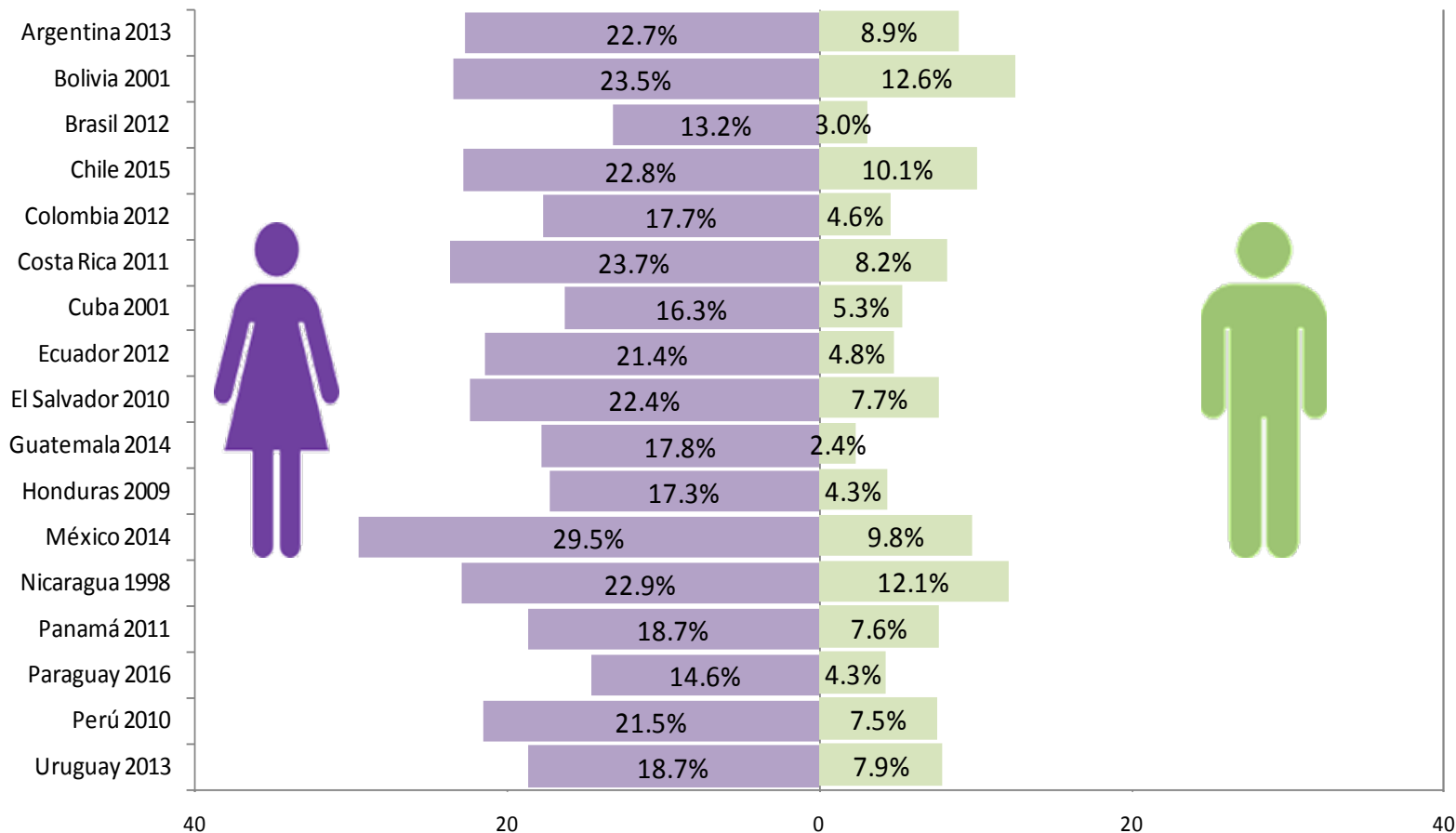
**Principales hitos en la construcción del repositorio de la información sobre el uso del Tiempo en América Latina y el Caribe de la CEPAL**



Cooperación para el desarrollo sobre las encuestas del uso del tiempo, medición, valorización y creación de cuentas satélite del trabajo no remunerado de los hogares a Chile, Colombia, Costa Rica, Ecuador, El Salvador, Guatemala, Paraguay, Perú, Suriname y Uruguay.

# Las mujeres destinan hasta 30% de las 24 horas del día al trabajo doméstico y de cuidados no remunerado, mientras que los hombres un 10%

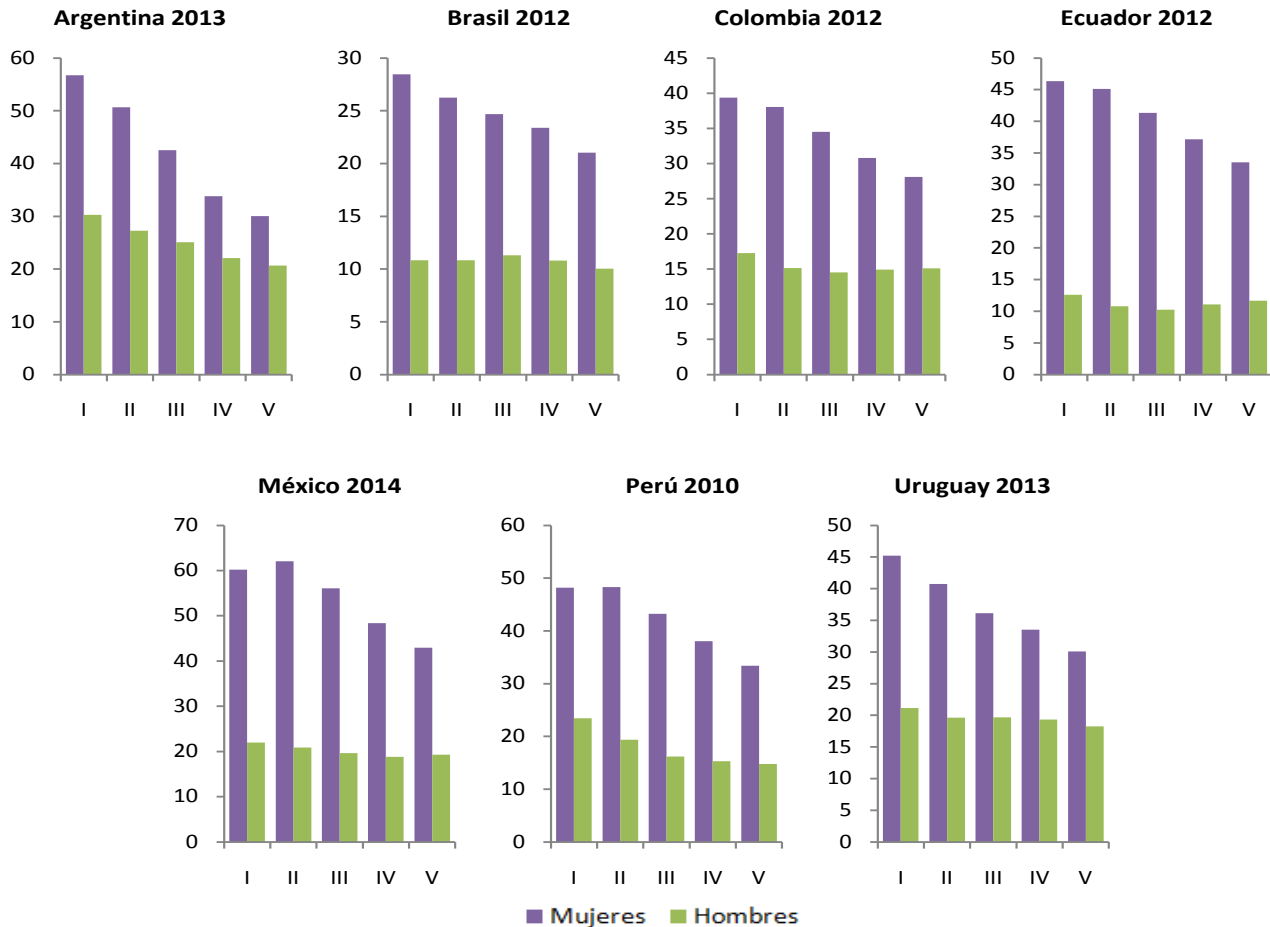
**América Latina (17 países):** proporción de tiempo dedicado a trabajo no remunerado en los hogares, según sexo *(En porcentajes)* **(Indicador 5.4.1 de la Meta 5.4 de los ODS)**



**Fuente:** Comisión Económica para América Latina y el Caribe (CEPAL), sobre la base de tabulaciones especiales de las encuestas de uso de tiempo de los respectivos países.

# Para las mujeres hay un círculo vicioso entre **pobreza monetaria y pobreza de tiempo**. En los hogares de bajos ingresos destinan más tiempo al trabajo no remunerado que en los quintiles más altos.

**América Latina (7 países): tiempo de trabajo no remunerado de la población de 15 años de edad y más según sexo y quintil de la distribución del ingreso de los hogares**  
(En horas semanales)



**Fuente:** Comisión Económica para América Latina y el Caribe (CEPAL), sobre la base de tabulaciones especiales de las encuestas de uso de tiempo de los respectivos países.





NACIONES UNIDAS

CEPAL

# Más de la mitad de las mujeres de la región no tienen **ingresos propios** o sus ingresos son menores a 1 **salario mínimo**



En la región **1 de cada 3 mujeres** no posee ingresos propios mientras que esta misma situación afecta a **1 de cada 10 hombres**

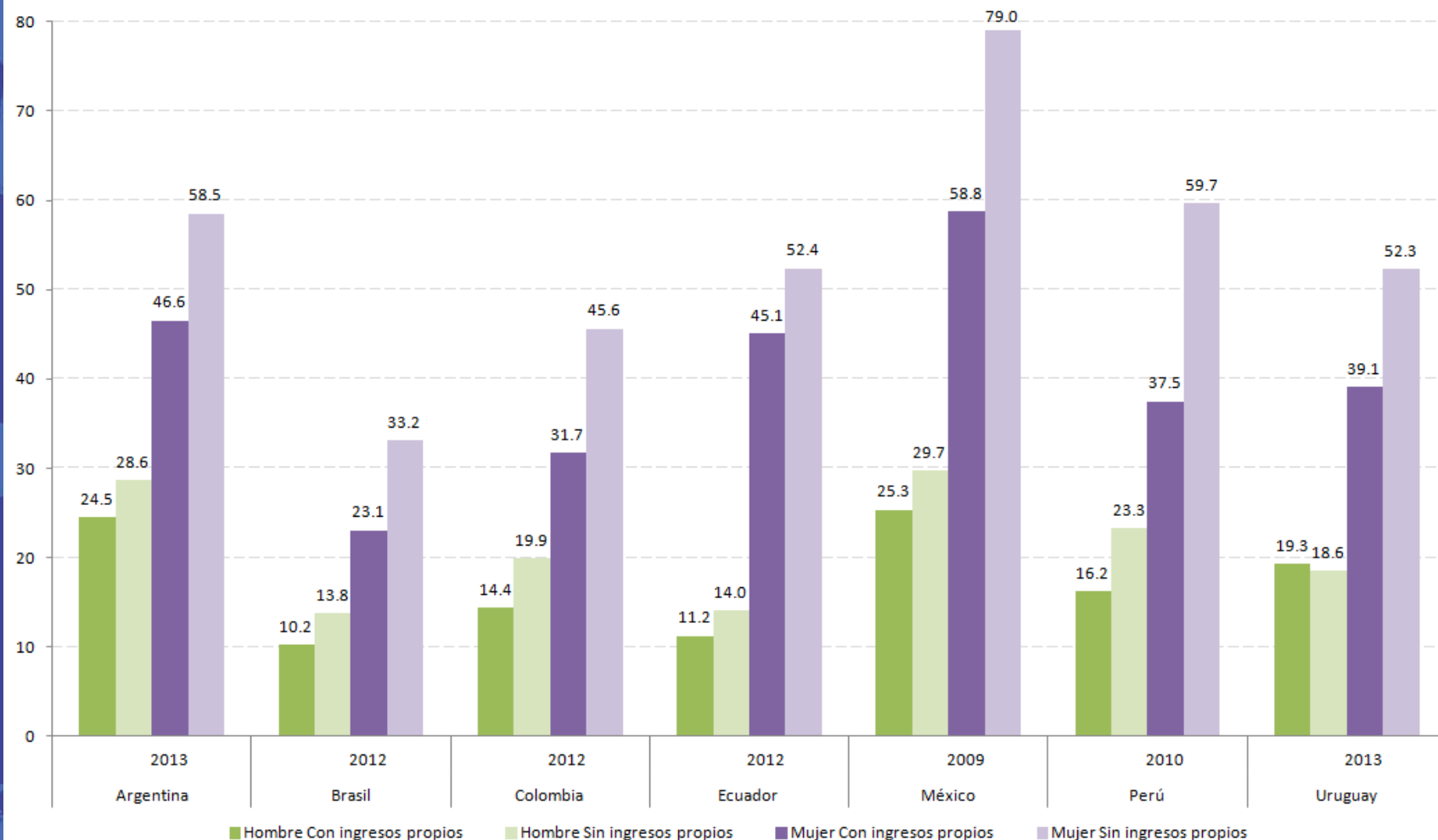
...además **1 de cada 4 mujeres** posee ingresos propios inferiores a un salario mínimo

... en las capas medias de los ingresos los **hombres** están más representados ya que más del **50%** tiene ingresos entre un salario mínimo y 4 mientras que para las **mujeres** esta cifra asciende a **37%**.

...hay una mayor proporción de **hombres** (**16%**) con salarios superiores a 4 salarios mínimos, mientras que para las **mujeres** esta cifra es de **7.4%**

# No tener **ingresos propios** se retroalimenta con más horas dedicadas al **trabajo doméstico no remunerado**, y aumenta las brechas de género.

América Latina (7 países): tiempo de trabajo no remunerado de la población de 20 a 59 años de edad según ingresos propios y sexo *(En horas semanales)*

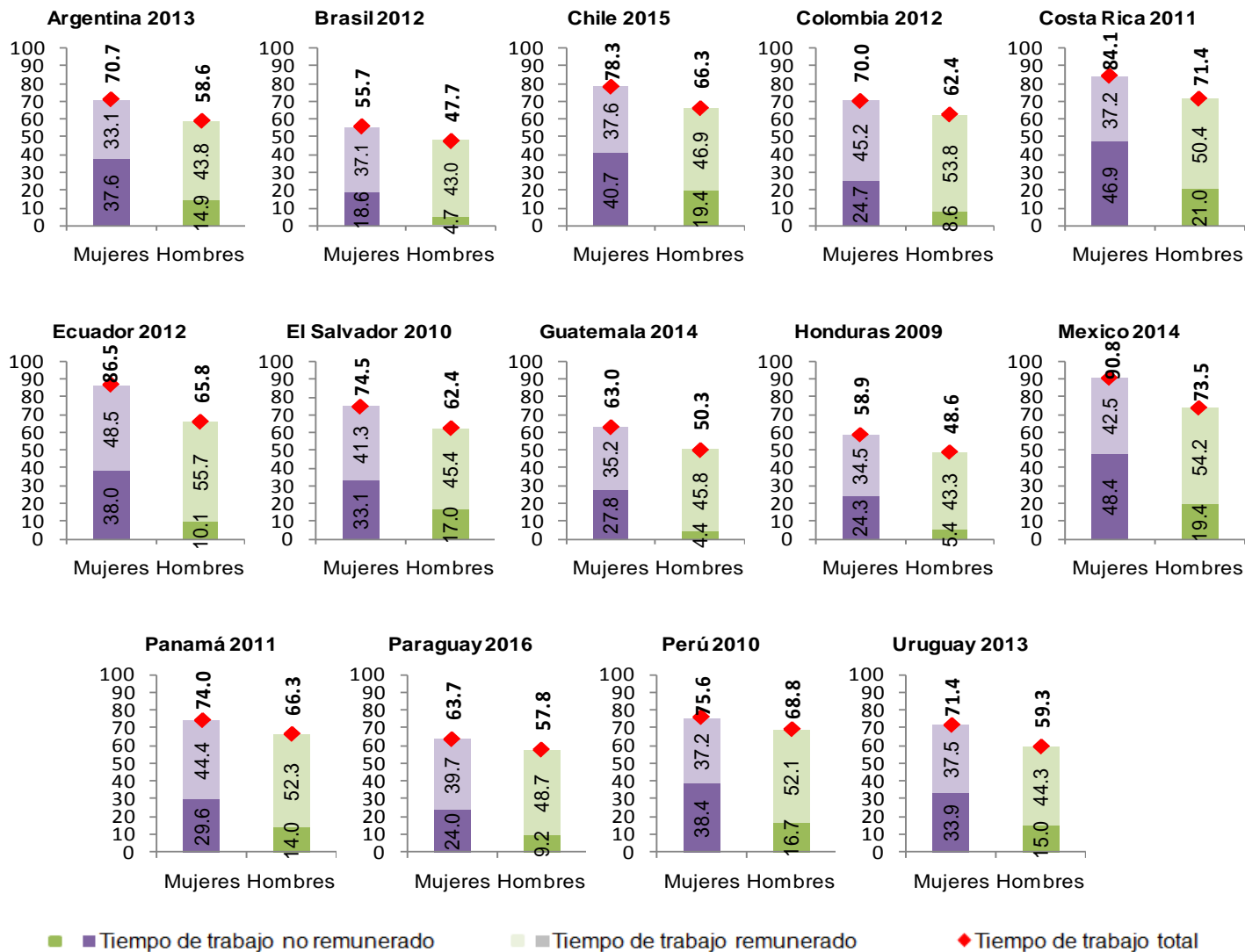


**Fuente:** Comisión Económica para América Latina y el Caribe (CEPAL), sobre la base de tabulaciones especiales de las encuestas de uso de tiempo de los respectivos países.

# La doble jornada de trabajo es una realidad. La sobrecarga de trabajo no remunerado para las mujeres hace que la carga de **trabajo total** sea superior

América Latina (14 países): tiempo total de trabajo -remunerado y no remunerado- de la población ocupada de 15 años de edad y más, según sexo

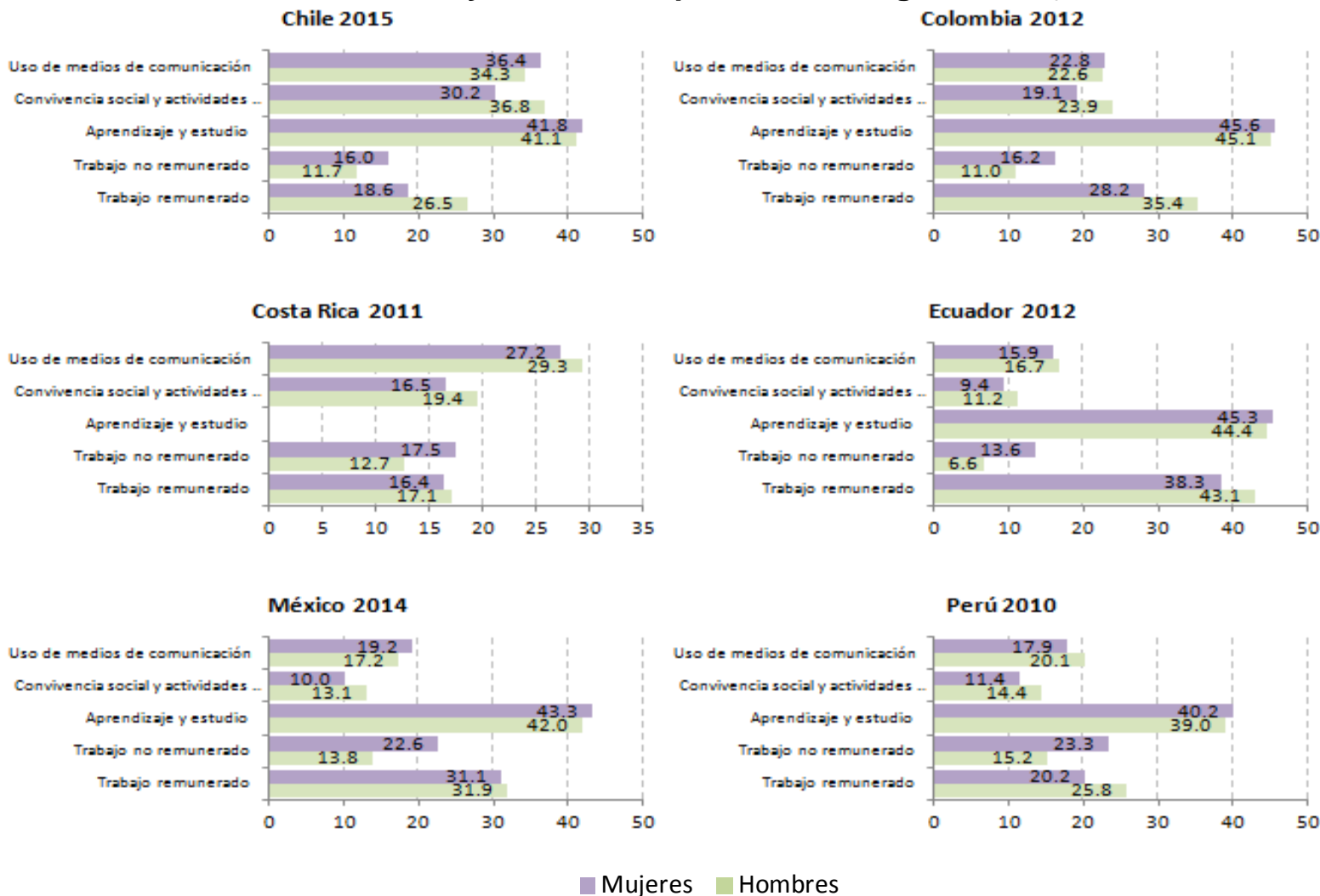
(En horas semanales)



Fuente: Comisión Económica para América Latina y el Caribe (CEPAL), sobre la base de tabulaciones especiales de las encuestas de uso de tiempo de los respectivos países.

# La división sexual del trabajo y los roles de género son desde **edades tempranas** obstáculos para que las chicas puedan ejercer los derechos de la infancia y la adolescencia

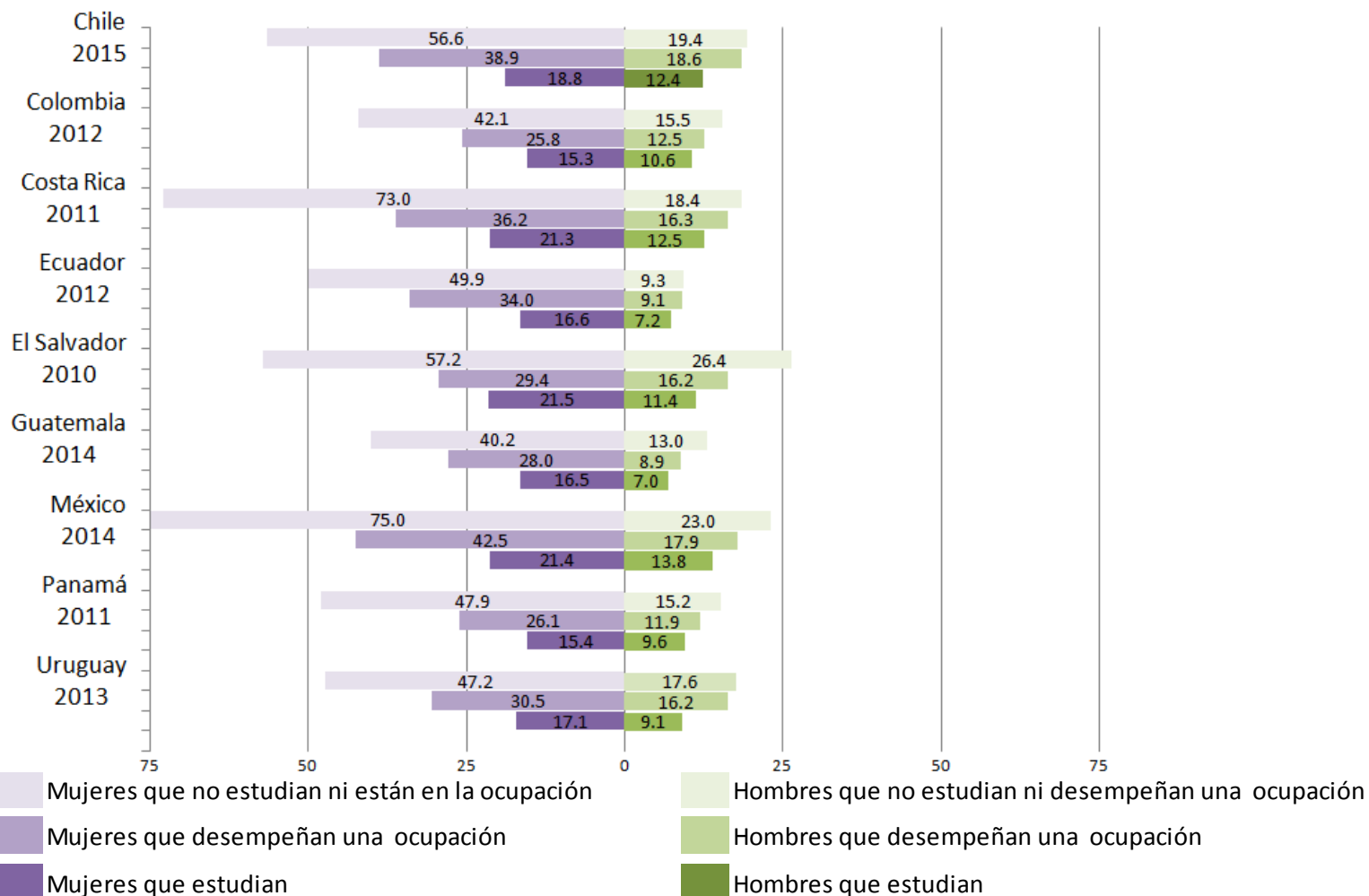
América Latina (6 países): tiempo que dedica la población menor de 18 años de edad al trabajo remunerado, no remunerado y actividades personales, según sexo. (En horas semanales)



Fuente: Comisión Económica para América Latina y el Caribe (CEPAL), sobre la base de tabulaciones especiales de las encuestas de uso de tiempo de los respectivos países.

# Las mujeres jóvenes que no estudian y no están ocupadas, trabajan sin cobrar.

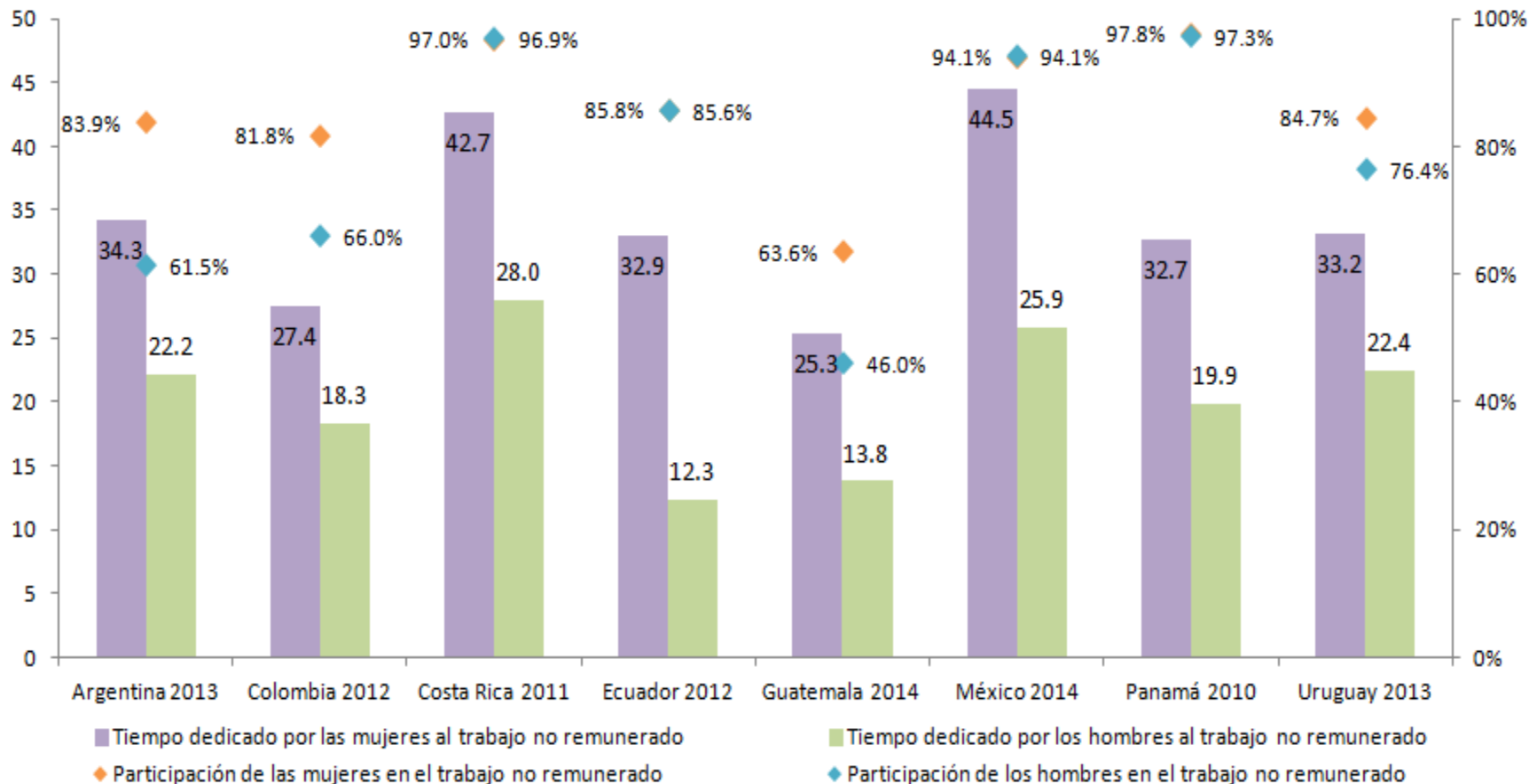
**América Latina (9 países): tiempo de trabajo no remunerado para la población de entre 15 a 29 años de edad según condición de actividad y sexo. (En horas semanales)**



**Fuente:** Comisión Económica para América Latina y el Caribe (CEPAL), sobre la base de tabulaciones especiales de las encuestas de uso de tiempo de los respectivos países.

# En **la vejez** los hombres ocupan su tiempo en actividades en el espacio público mientras que para las mujeres la trayectoria del trabajo doméstico y de cuidado no remunerado no culmina.

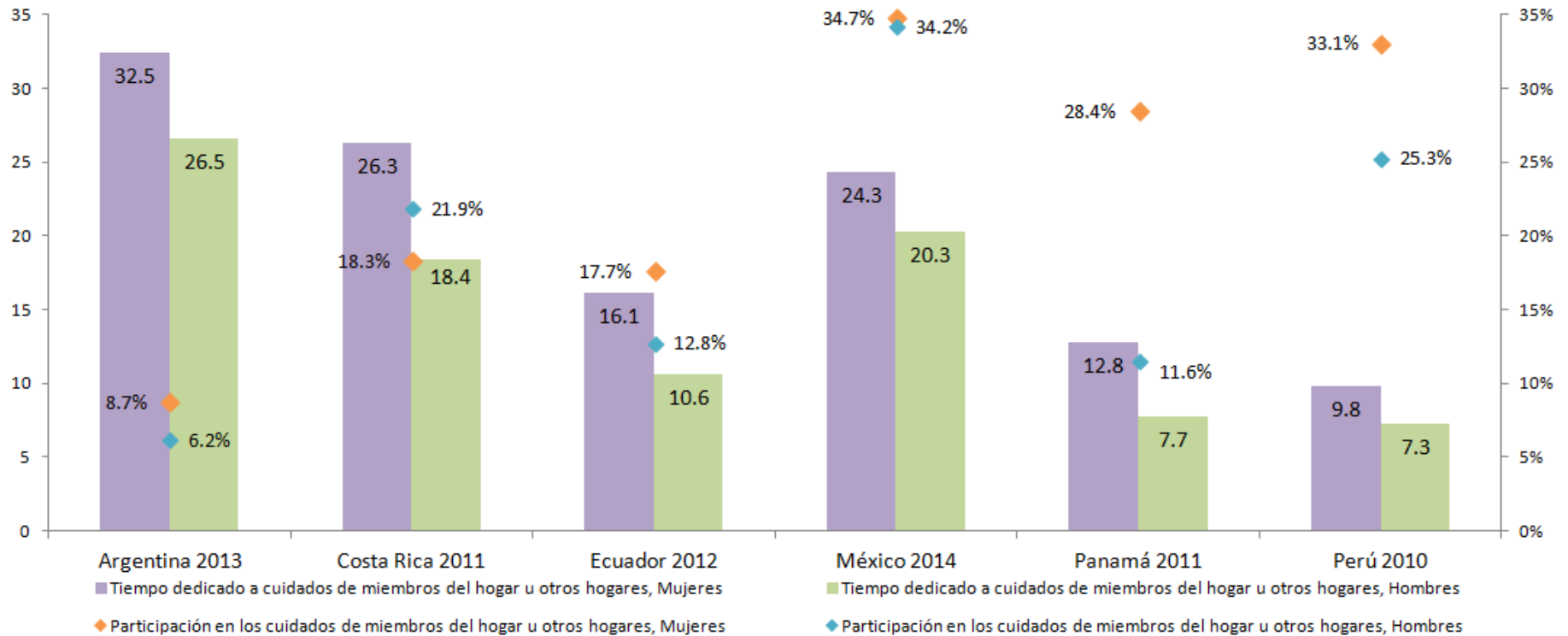
América Latina (8 países): tiempo dedicado al trabajo no remunerado y tasa de participación de la **población jubilada**, según sexo. (En horas semanales y porcentajes)



**Fuente:** Comisión Económica para América Latina y el Caribe (CEPAL), sobre la base de tabulaciones especiales de las encuestas de uso de tiempo de los respectivos países.

# Las “**abuelas cuidadoras**” cubren las necesidades de cuidado de las generaciones más jóvenes y así liberan tiempo de otras mujeres que ingresan al mercado laboral.

**América Latina (6 países): tiempo dedicado al cuidado de miembros del hogar u otros hogares y tasa de participación por parte de la población de 65 años de edad o más, según sexo.**  
*(En horas semanales y porcentajes)*



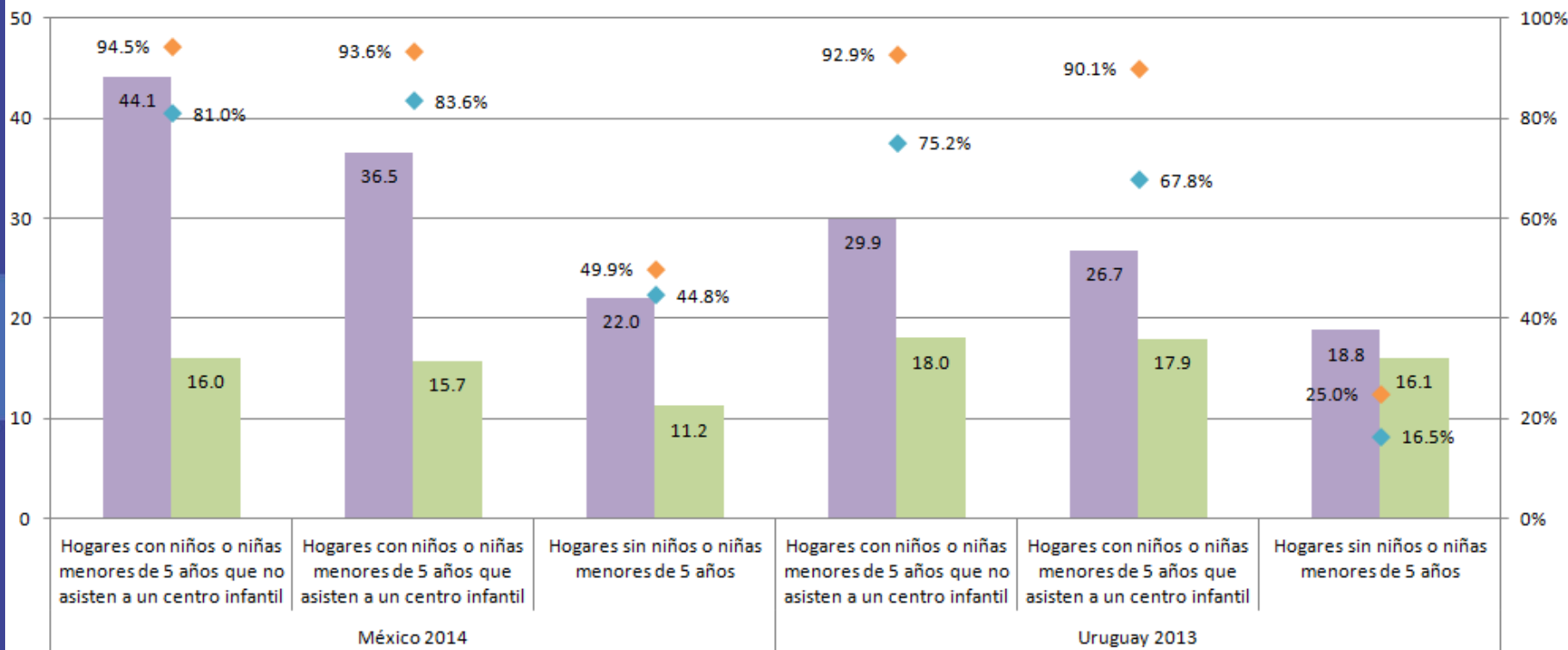
**Fuente:** Comisión Económica para América Latina y el Caribe (CEPAL), sobre la base de tabulaciones especiales de las encuestas de uso de tiempo de los respectivos países.

# En América Latina aún existen importantes desafíos en la cobertura de los **servicios de cuidado a la primera infancia**.

La información sobre el tiempo que los adultos del hogar dedican a los cuidados es un importante insumo para diseñar estrategias educativas que eviten recargar a las mujeres.

## México y Uruguay: tiempo dedicado al cuidado y tasa de participación de la población de 15 años de edad o más, según sexo y presencia de niños o niñas en el hogar.

(En horas semanales y porcentajes)



■ Tiempo dedicado por las mujeres al cuidado de miembros del hogar    ■ Tiempo dedicado por los hombres al cuidado de miembros del hogar  
 ◆ Participación de las mujeres en el cuidado de miembros del hogar    ◆ Participación de los hombres en el cuidado de miembros del hogar

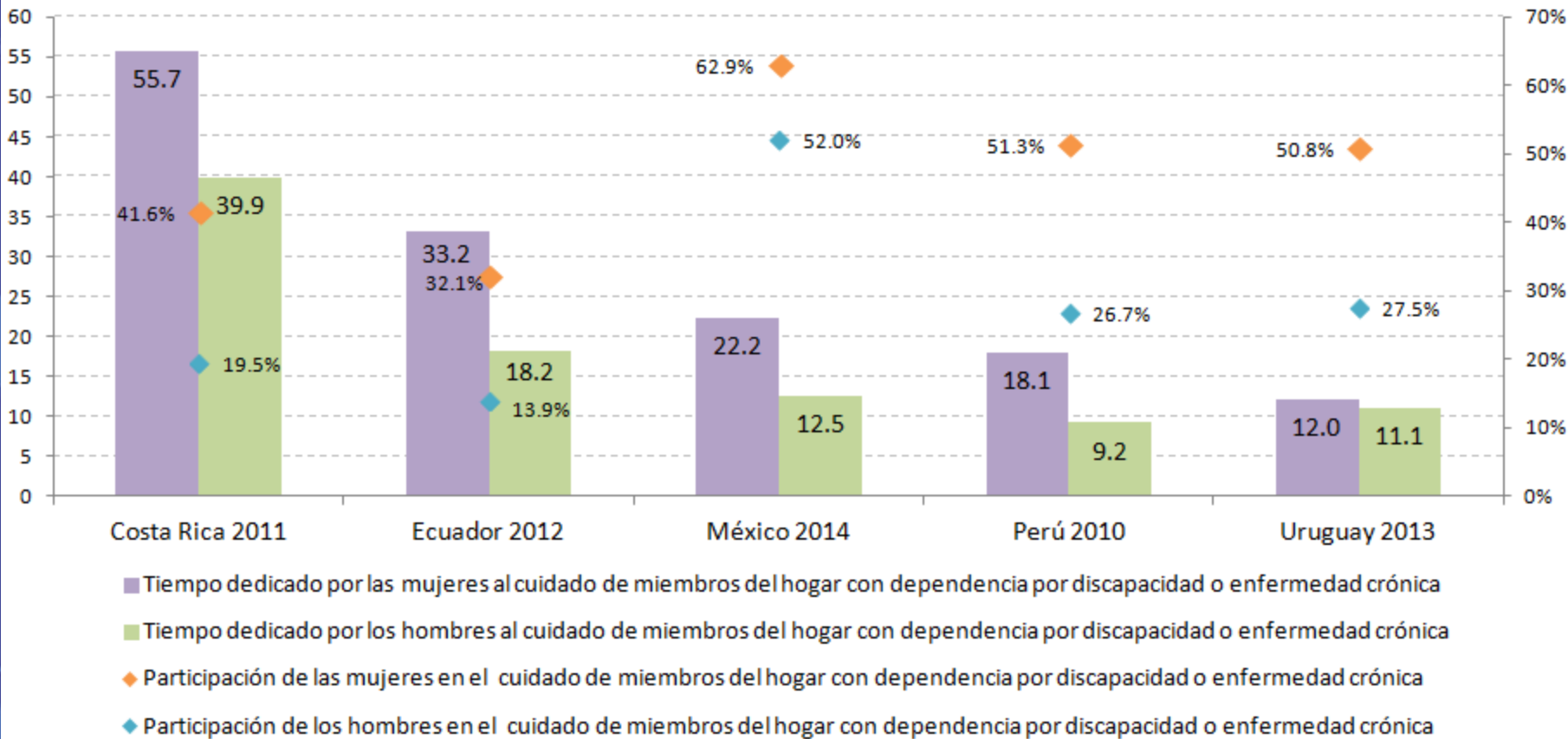
**Fuente:** Comisión Económica para América Latina y el Caribe (CEPAL), sobre la base de tabulaciones especiales de las encuestas de uso de tiempo de los respectivos países.



# Las encuestas de uso del tiempo visibilizan la oferta de cuidados especializados que se llevan a cabo en los hogares para la población con discapacidad

**América Latina (5 países): tiempo dedicado al cuidado de miembros del hogar con dependencia por discapacidad o enfermedad crónica y tasa de participación de la población de 15 años de edad o más, según sexo.**

*(En horas semanales y porcentajes)*



**Fuente:** Comisión Económica para América Latina y el Caribe (CEPAL), sobre la base de tabulaciones especiales de las encuestas de uso de tiempo de los respectivos países.

# El **valor económico** del trabajo no remunerado que se realiza en los hogares y que no se contabiliza en el PIB, equivale aproximadamente a **1/5** del mismo

Valor del trabajo no remunerado de los hogares respecto al PIB nacional según matriz de remuneraciones del sistema de las cuentas nacionales (SCN) de cada país



**Las mujeres aportan más del 70% de esta producción**


Fuente: Comisión Económica para América Latina y el Caribe (CEPAL), en base a la valorización del trabajo no remunerado de cada uno de los países y a Sistema de Cuentas Nacionales (UN, 2008)



CEPAL



<http://www.cepal.org/es/publicaciones/40633-autonomia-mujeres-igualdad-la-agenda-desarrollo-sostenible>



Documento informativo



2016

Panorama Social  
de América Latina



<http://www.cepal.org/es/publicaciones/41598-panorama-social-america-latina-2016-documento-informativo>

**MUCHAS GRACIAS**

[www.cepal.org/mujer](http://www.cepal.org/mujer)

[www.cepal.org/oig](http://www.cepal.org/oig)



NACIONES UNIDAS



[www.cepal.org](http://www.cepal.org)